

МКДОУ д/с№8, пос. Золотково, Гусь-Хрустальный район

Фантазии из цветных ладошек

Подготовила воспитатель
Козырева Надежда Владимировна
высшая квалификационная категория

Ладшки в качестве силуэтов Почему?

Наши руки всегда с нами.

Кисти рук легко обвести карандашом.

Легко вырезать силуэт.



В чем польза аппликаций из ладошек?

- ❖ Интересная и увлекательная техника
- ❖ Раскрывают творческий потенциал ребенка
- ❖ Открывают возможности для духовного, эстетического и художественного развития
- ❖ Развивают фантазию ребенка, пространственное мышление, умственные способности, мелкую моторику, внимательность, координацию в системе «глаз-рука»
- ❖ Воспитывают в нем упорство и трудолюбие

Материалы и оборудование

Цветная и белая бумага, картон

Простой карандаш

Ножницы

Клей ПВА



Последовательность выполнения



Обрисовываем ладошку карандашом

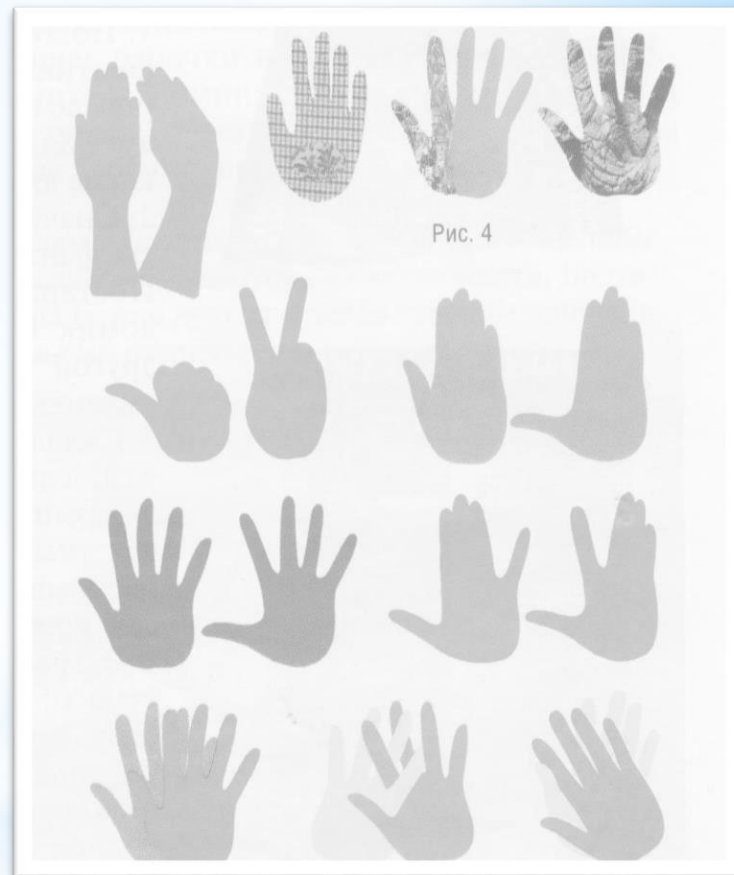
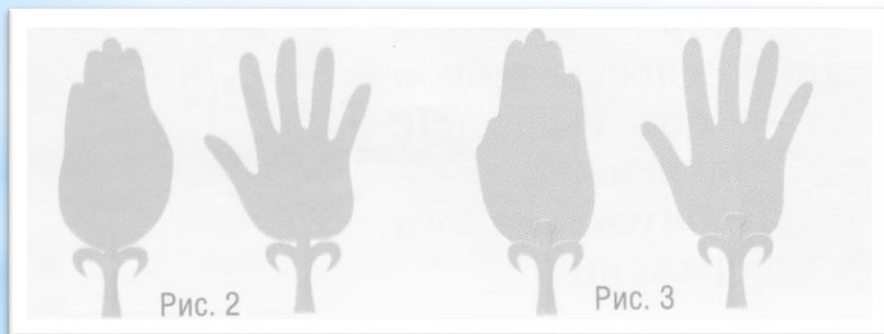
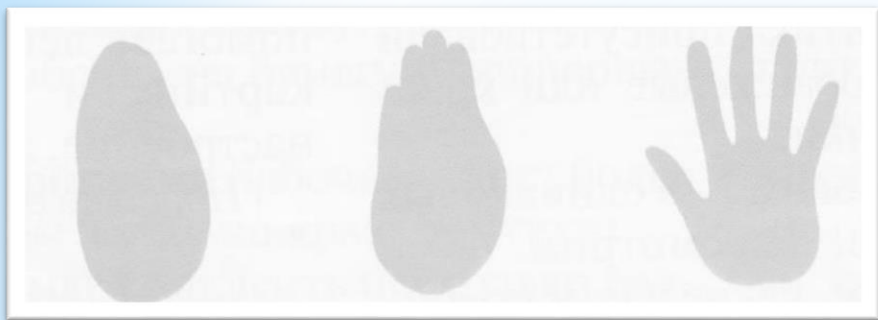


Вырезаем



Приклеиваем и декорируем


Варианты изменения положения кисти рук и каждого пальчика



**Детские работы
Кружок «Мастерская юных волшебников»**



Холодный осенний дождь



Символ 2014 года



Старичок- снеговичок



Ласковое солнышко, чаще улыбайся нам



Веселый летний дождик



Цветы для воспитателей



Березка в золото одета



По дорожке не спеша

Немного фантазии, терпения, старания и,
конечно же, желания и детство наших детей
будет ярким, лучистым, наполненным
радостью и мастерством.



Ресурсы

Журнал «Цветной мир» №2/2009 год

Интернет-ресурсы